


Litex Våtrumsskiva

Byggskiva för våtrum, komplett med tätskikt





Litex Våtrumsskivor finns i flera olika tjocklekar.
Mått: 60x244 cm. Dimensioner: 13, 20, 30, 50, 75 mm.



Enkel att montera och fidsbesparande eftersom skivan redan är komplett med tätskikt – glöm bara inte att tätta skarvarna.



Förutom att du får väggskivor att montera kakel direkt på, så kan du även bygga fantasifull våtrumsinredning.

Litex Våtrumsskiva

– komplett med tätskikt

Ett unikt våtrumssystem med ångtäthet större än 5 000 000 s/m.

Vad är Litex?

Litex Våtrumsskivor är byggskivor försedda med ett av marknadens mest avancerade tätskikt. Skivorna används på vägg och är gjorda för att kaklas direkt efter montering, endast skarvförsegling och försegling kring rör genomföringar måste utföras för att få ett färdigt tätskikt. På grund av skivans speciella tätskiktskonstruktion fungerar den också som ångspärr med värmeisolerande egenskaper.

Montera på vägg eller bygg våtrumsinredning
Litex Våtrumsskivor är mycket enkla att montera och anpassa till just ditt badrum. Förutom att skivorna fungerar som ett tätskikt på väggar kan de även användas för inredningar som hyllor, skåp etc. Inbyggda badkarsfronter, duschväggar eller en inbyggd tvättmaskin och torktumlare är inga problem att åstadkomma med Litex Våtrumsskiva. Det är bara fantasin som sätter gränserna. En liten handsåg eller tapetserarkniv är allt som behövs för att skära till plattorna.

Tätning av golv

Litex Våtrumsskiva på vägg kompletteras med Z-line Foil eller Z-line Liquid på golv för att säkerställa en fullständig ångtät konstruktion.

Z-line Foil är en tätskiktsfolie särskilt anpassad för plattsättning som limmas på golvytan likt en plastmatta. På detta sätt fås en lättbesiktad ångtät konstruktion. Systemet har en ångtäthet på 2 700 000 s/m.

Z-line Liquid är ett vätskebaserat tätskikt som appliceras med roller eller pensel. Systemet har en ångtäthet på 2 100 000 s/m.

Läs mer om montering av vald golvlösning och anslutning till Litex Våtrumsskivor i Litex monteringsanvisning.

Hur är Litexskivan uppbyggd?

Litexskivans kärna består av styrofoam och plattans båda sidor består av en ångtät laminering. Det innebär att skivan skyddar mot både vatten och ånga. Även under extrema förhållanden har kärnans material inte visat tecken på att brytas ned.

Det otroliga materialet i kärnan

Styrofoam, eller extruderad polystyren, är flaggskeppet bland XPS-produkterna och har använts för att isolera vägar och järnvägar i över 30 år. Omfattande undersökningar har visat att materialet inte bryts ned och endast tar upp en obetydlig mängd fukt.

Ångtäta våtrumsskivor eller traditionella våtrumsskivor som måste tätskiktbeläggas

Det finns två olika typer av skivor för våtrum. Våtrumsskivor med inbyggt tätskikt som har egenskaper som uppfyller ångkraven mot yttervägg och sådana skivor som inte uppfyller detta krav och därmed måste efterbehandlas med tätskikt. I våtrum med väggar av regelverkskonstruktion bör alltid Litex Våtrumsskiva användas om man inte vill komplettera vald våtrumsskiva med ångtätt tätskikt efter installation.

Ett miljövänligt val

Litex Våtrumsskiva innehåller inga bromerade flamskyddsmedel eller andra gifter som kan skada dig eller din familj. Du bygger ett säkert och hälsosamt badrum som kommer att bestå under tiotals år.

Ett ekonomiskt val

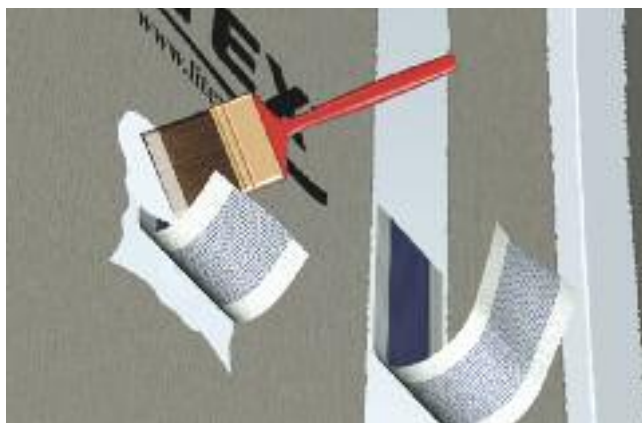
Genom att välja Litex Våtrumsskivor och Z-line Foil sparar du både tid och pengar. När du använder Litex Våtrumsskivor med tillbehör på väggarna minskar antalet byggmoment eftersom du inte behöver applicera ett tätskikt och du riskerar inte fel som kan uppstå med våtrumsskivor på grund av att skivan och tätskiktet inte är kompatibla.

Godkänt system


När det gäller våtrum så finns det branschregler som reglerar detaljkrav och är en förlängning av BBR – Boverkets byggregler, vilka reglerar det lagstadgade funktionskravet vid nybyggnation.

Litex Våtrumsskiva, Z-line Foil och Z-line Liquid är testade för europeiskt tekniskt godkännande eller gällande branschregler för att säkerställa systemens funktion och skydda byggnaden mot vattenskada och fuktskada med eventuella hälso- och ekonomiska problem som följd.

Systemen kontrolleras regelbundet och får inte förändras utifrån sina godkännanden. Detta innebär att man inte kan kombinera produkter fritt efter eget tycke utan att äventyra systemets slutgiltiga funktion. Det innebär



Täta skarvarna mellan Litexskivorna och alla rörgenomföringar med Litex tätremсор och rörmanschetter för ett komplett tätskikt.



Tätskiktat golvet i våtrummet med Z-line Foil (enligt bilden) eller Z-line Liquid System.



Sätt kaklet i fästmassan direkt på Litex Våtrumsskiva.



Använd Litex Våtrumsskiva som byggskiva till att t ex bygga in badkaret.

också att Weber som material-leverantör säkerställt att systemet fungerar om arbetsutförandet varit utfört enligt gällande branschregler och monteringsanvisning.

VVS-installationer

För VVS-installationer i våtrum gäller branschreglerna Säker Vatteninstallation. De harmoniserar med de anvisningar för installationer som finns i Byggkeramikrådets eller GVKs branschregler och betraktas i dag som fackmannamässigt utförande. Ansvar för att detta uppfyllts, är kontrollerat och dokumenterat ligger hos ansvarig för VVS-installationer.

Värdet på ditt hus eller lägenhet kan höjas!

När du köper ett hus eller lägenhet så fråga om våtrumsinstallationerna utförts enligt Byggkeramikrådets eller GVKs branschregler och Säker Vatten-installation. Om så är fallet så kan du känna dig lugn. Likadant om du ska sälja din bostad, berätta för din mäklare att våtrumsinstallationerna följt Byggkeramikrådets branschregler

och Säker Vatteninstallation. Det kan höja värdet på bostaden.

Hemförsäkringen

Har branschreglerna följts så har man de bästa förutsättningarna för att få hjälp från försäkringsbolaget. Tänk på att informera ditt försäkringsbolag när du renoverat ditt våtrum.

Länkar:

BBR, Boverkets Byggregler – www.boverket.se

Byggkeramikrådets Branschregler för våtrum – www.bkr.se, alt. GVKs Branschregler – www.gvk.se

Säker Vatteninstallation – www.sakervatten.se

Hus AMA – www.byggtjanst.se

VVS AMA – www.byggtjanst.se

För mer information

Besök vår hemsida www.weber.se eller kontakta din närmaste Weber-återförsäljare.

Saint-Gobain Byggprodukter AB

Box 707, Gårdsvägen 18
169 27 Solna
Tel: 08-625 61 00
Fax: 08-625 61 80
www.weber.se